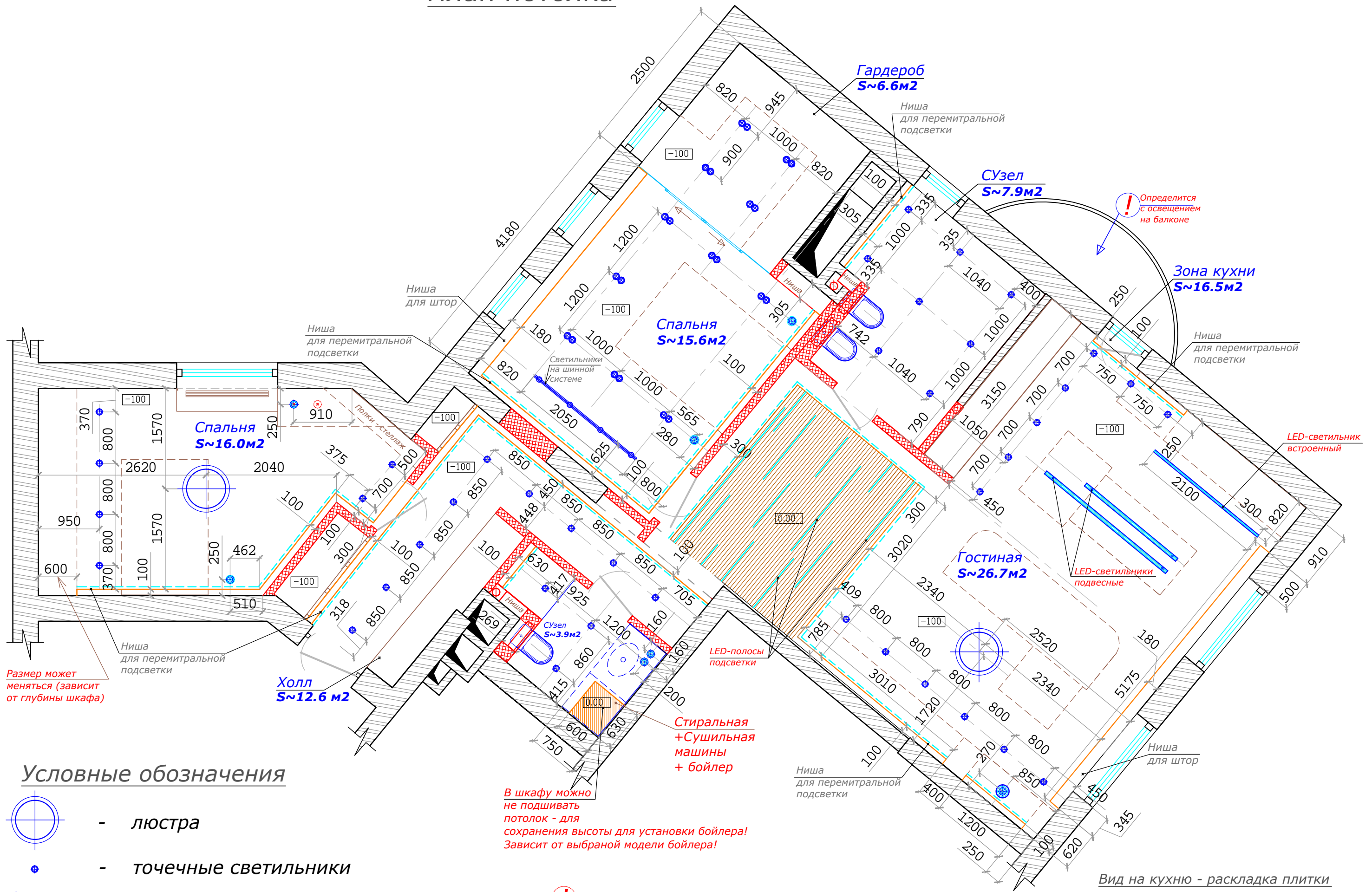
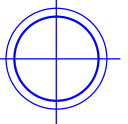







План потолка



Размер может меняться (зависит от глубины шкафа)

Условные обозначения

-  - люстра
-  - точечные светильники
-  - подвесные светильники
-  - периметральная подсветка
-  - светильники на шинной системе
-  - LED-светильники (встроенный и подвесной)

Примечание:

- уровень потолка опускаем ~ на 100мм;
- в ванной комнате опуск потолка зависит от габаритов выбранного вытяжного канала для кухонной вытяжки !
- LED-полосы подсветки между реечками в гостиной - габариты и расположение отдать в разработку изготовителю этой позиции (реечки + свет);
- Размер ниш для штор откорректировать в зависимости от выбранной модели радиатора отопления.

Вид на кухню - раскладка плитки